

Escáner Intraoral 3D

Heron IOS


Heron™ IOS



Escáner ergonómico
y compacto



Software Intuitivo



Sistema Intagrado
totalmente abierto

Show Room México

Importaciones Dentales Roentgen SA de CV
Camino San Juan de Aragón 856-D, Col. Casas Alemán,
CP 07580 CDMX México
Tels. (55) **5748-4995**, **5737-0075** y **5767-9365**



US Corporate Offices

Roentgen Dental Supplies LLC
7950 NW 53rd Street, Suite 337, Miami FL 33166
Phone (305) **749-9799** Fax (866) **480-9591**



www.tudepositodental.com



[deposito.dental.roentgen](https://www.facebook.com/deposito.dental.roentgen)



ventas@tudepositodental.com



55 3269 8800

Escáner Intraoral 3D

Heron IOS

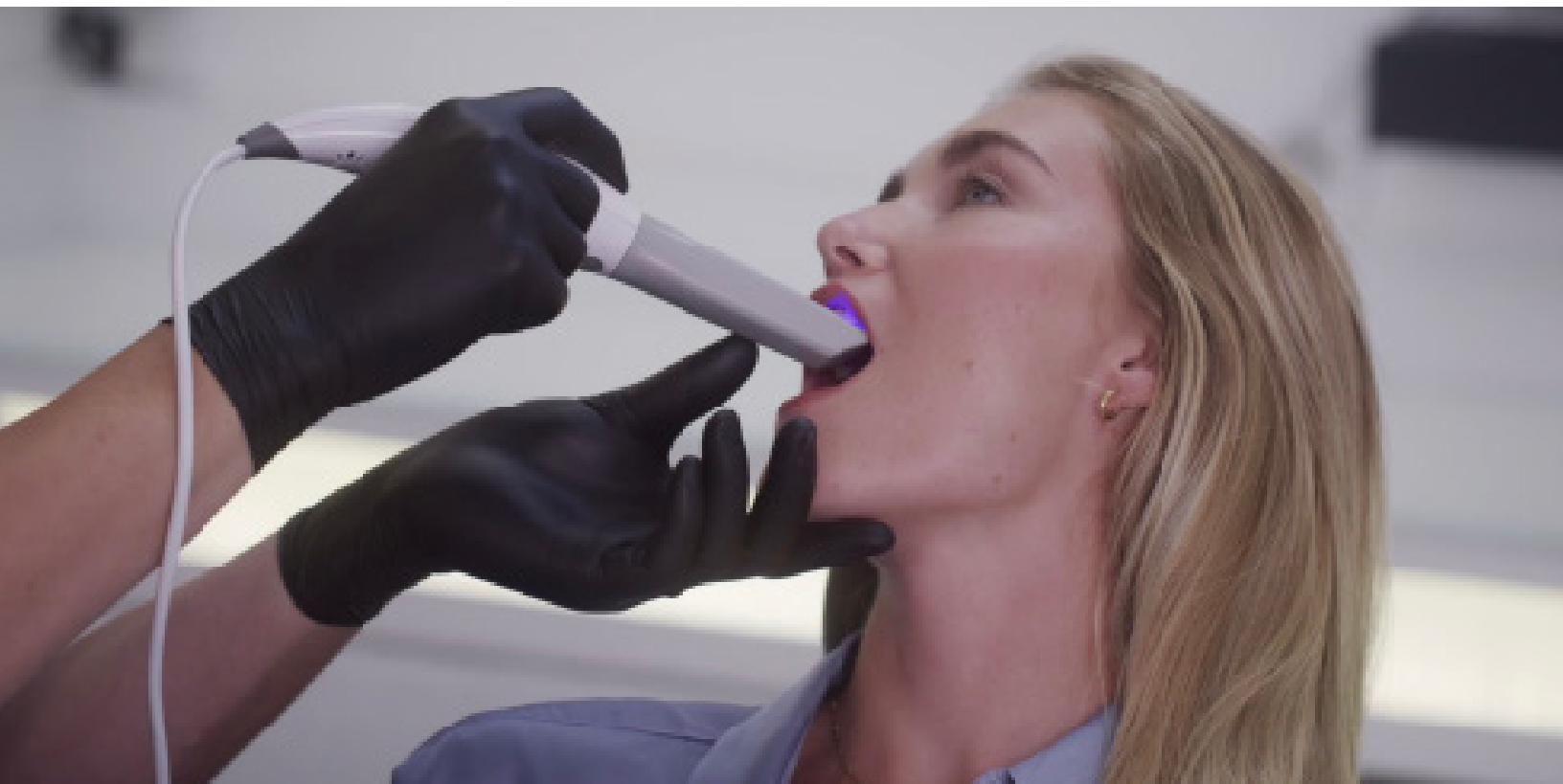
Heron™ IOS

Heron™ IOS es una solución de escáner intraoral para odontología diseñada para aportar simplicidad a su clínica.

Sistema Totalmente Abierto

HERON IOS **funciona con todos los sistemas CAD CAM** abiertos disponibles para médicos y laboratorios.

Software intuitivo, un escáner compacto y ergonómico, vinculado con la apertura total del sistema, diseñado para llevar su práctica al mundo digital. Listo desde el primer día. Aportando belleza y sencillez a su día de trabajo.



www.tudepositodental.com



[deposito.dental.roentgen](https://www.facebook.com/deposito.dental.roentgen)



ventas@tudepositodental.com



55 3269 8800

Escáner Intraoral 3D

Heron IOS

Heron™ IOS

Software fácil de usar e intuitivo.

Diseñado para una **impresión más simple, rápida y precisa**, lo que hace que los dentistas confíen en el éxito de sus escaneos.



Con el software **HeronClinic**, puede navegar fácilmente por la interfaz intuitiva y fácil de usar para satisfacer todas sus necesidades de restauración, ortodoncia e implantes. Ya sea en la creación de casos, el escaneo o la integración de casos, **Heron IOS** con flujos de trabajo claros y una plataforma para compartir en la nube hace que sea más fácil que nunca crear y buscar casos de pacientes, escanear y compartir con laboratorios.



Escáner Intraoral 3D

Heron IOS


Heron™ IOS

INTERFAZ INTUITIVA

3DISC ha diseñado una interfaz fácil de usar para que el médico navegue rápidamente por el software.

MAPA DE OCLUSIÓN EN UN CLIC

Diseñado para comprobar los puntos de oclusión antes de enviar al laboratorio. Creado para tranquilizar al dentista sobre la distancia oclusal para la preparación.



POSICIONAMIENTO INTELIGENTE

Al diseñada para ayudar al dentista a comenzar desde cualquier punto que ya haya escaneado en la sala de juegos.

CONTROL DE CALIDAD DURANTE EL ESCANEADO

Utilizado como complemento del protocolo de ruta de exploración, el mapa de calidad permite al usuario determinar si se han adquirido suficientes datos en las zonas clave. En caso de datos insuficientes, el profesional puede escanear aquellas áreas para las que se requieren más datos.



www.tudepositodental.com



[deposito.dental.roentgen](https://www.facebook.com/deposito.dental.roentgen)



ventas@tudepositodental.com



[55 3269 8800](https://www.whatsapp.com/business/profile/5532698800)

Escáner Intraoral 3D

Heron IOS

Heron™ IOS

Ergonómico y compacto

Diseñado en **Europa**, fabricado en **EE. UU.**

360°

Giratorio

22 μm

Precisión de cuadrante

59s

Escaneo de arcada completa



250

Veces puntas esterilizables en autoclave

150g

Más pequeño y más ligero

NUBE DE HERON

Exportación es en STL, OBJ y PLY, ofreciendo integración directa con DWOS y Exocad, 3DISC facilita la comunicación clínica/laboratorio, permitiendo que su práctica trabaje con todos los sistemas CAD abiertos del mercado. La apertura total del sistema, combinada con la oportunidad de exportar localmente o a través de HeronCloud, le brinda la opción de intercambiar libremente con su laboratorio con un solo clic.



www.tudepositodental.com



[deposito.dental.roentgen](https://www.facebook.com/deposito.dental.roentgen)



ventas@tudepositodental.com



55 3269 8800